

AUTORITATEA PENTRU VALORIFICAREA ACTIVELOR STATULUI
RAPORT ANUAL 2007

REALIZARI PRELIMINATE LA 15 DECEMBRIE 2007

1. VALORIFICARE CREANTE

Prin activitatea de valorificare creante, AVAS a vizat incasarea la o valoare cat mai mare a creantelor detinute de institutie asupra unui numar de 49.229 debitori și garanti ai acestora, aflati in procedura de valorificare prin executare silita.

In tabloul urmat sunt redat succint rezultatele activitatii de valorificare creante:
 - RON -

Natura creantelor	INCASARI IN PERIOADA 01.01.2007- 30.11. 2007 URMARE A APLICARII METODEI DE EXECUTARE SILITA				Nr. Licitatii publice organizate
	<u>TOTAL</u>	din care :			
		Prin blocarea conturilor	Din vanzarea bunurilor (exclusiv TVA)	Ca urmare a transmiterii somatiilor de plata	
Bancare, Comerciale (DISTRIGAZ și ELECTRICA), MFP	<u>81.240.799</u>	11.721.357	28.634.858	40.884.584	42
Fiscale (CNAS)	<u>105.308.291</u>	11.564.061	11.045.083	82.699.147	33
Proprii AVAS	<u>16.243.116</u>	9.883.481	1.726.884	4.632.751	-
<u>TOTAL</u>	<u>202.792.206</u>	<u>33.168.899</u>	<u>41.406.825</u>	<u>128.216.482</u>	<u>75</u>

Incasarile, in suma totala de 202.792.207 RON, au fost realizate prin aplicarea procedurilor de executare silita.

Situatia rezultatelor financiare obtinute in primele 11 luni ale anului 2007 reprezentand venituri in valoare de 265.508 mii lei, din intreaga activitate de valorificare comparativ cu prevederile BVC, se prezinta astfel:

INDICATORI	01.01 – 30.11.2007			Indici de comparabilitate (%)
	Total BVC	Total realizari	din care DGGCS	Total 30.11.07/ BVC

1	2	3	4	Col3 /col2
VENITURI DIN ACTIVITATEA DE VALORIFICARE, din care :	157.320	265.508	168.810	168,77
⇒ valorificarea creantelor bancare	73.320	74.816	54.281	102,04
⇒ valorificarea creantelor comerciale	18.340	22.589	12.341	123,17
⇒ valorificarea creantelor preluate de la MEF	28.000	40.140	20.076	143,36
⇒ valorificarea creantelor preluate de la CNAS	37.660	127.963	82.112	339,78

2. VALORIFICARE PARTICIPATII

In primele 11 luni ale anului 2007, situatia procesului de privatizare, pentru cele 367 de societati comerciale incluse in Programul pentru 2007, se prezinta astfel:

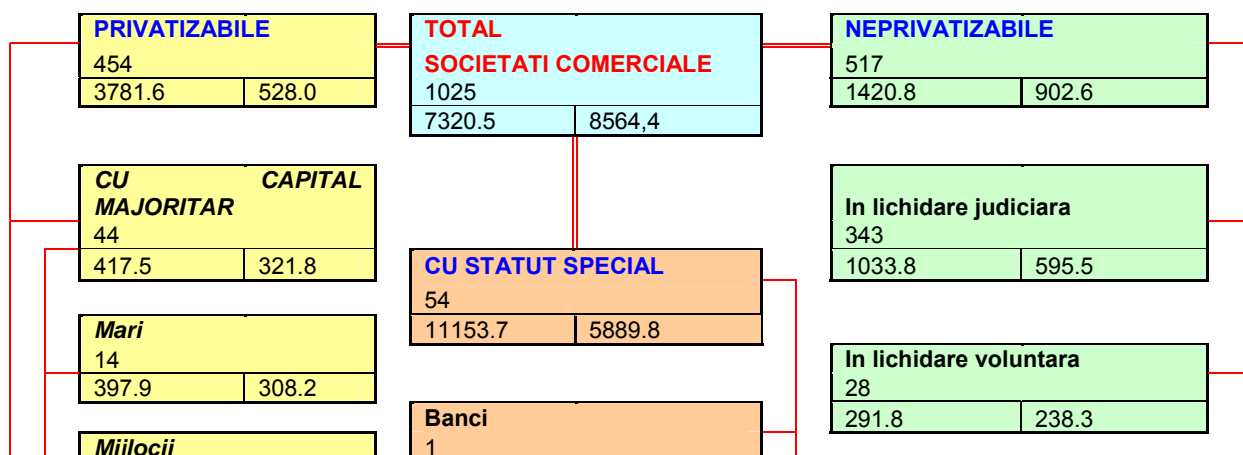
	2007	Nr. societati cu contracte incheiate	Privatizari demarate	de demarat	Anunturi in curs
Societati majoritare	73	12	8	53	3
Societati minoritare	294	64	12	218	11
Total	367	76	20	271	14

NB. Mentionam ca 73 de societati comerciale sunt cu situatii speciale (litigii, executari silite, analiza transfer, restructurare/lichidare, vanzari active, modificari capital social) și nu pot fi oferite la privatizare in perioada imediat urmatoare. Acestea vor fi oferite la privatizare pe masura ce se vor rezolva problemele.

3. ADMINISTRARE

Managementul informatiilor privind societatile comerciale

La 01.11.2007, portofoliul de societati comerciale al AVAS era de 1025 societati, cu un capital social de 16356.3mii RON din care statul detine 7320.5 mii RON.



17		758,8	723,7	Analiza Restructurare/ Lichidare 19	5.7	2.7
15.4	10.6					
Mici 13		Inst. Nationale și Strategice 3		In dizolvare conf. art 30 L359/04 / lichidare	127	89.4
4.2	3	2,4	2,4			
CU CAPITAL MINORITAR 410		Cu H.G. de transfer la alte institutii publice 0.4		66	89.4	66
3364.1	206.2	492,5	0.4			
Mari 119		Preluat de la OPSP 36		Legenda	nr. soc com.	c.s. total (mil RON)
3171.1	188.5	10322	5159.5			
Mijlocii 67		Cu contracte semnate fara transfer de proprietate 14		c.s. detinut(mil RON)	78.2	6.6
114.7	11,1	70.2	3.9			
Mici 208						
78.2	6.6					

SECTORUL ENERGETIC

Dupa 1 ianuarie 2007, Autoritatea pentru Valorificarea Activelor Statului (A.V.A.S.) s-a reorganizat prin comasarea prin absorbtie cu Oficiul Participatiilor Statului și Privatizarii in Industrie (O.P.S.P.I.), in conformitate cu prevederile Ordonantei de Urgenta a Guvernului nr. 101/2006.

Ca urmare a reorganizarii, a avut loc transferul operatorilor economici cuprinși in Programul de iarna in domeniul energetic pentru perioada octombrie 2006 – martie 2007 și monitorizati, in ceea ce privește stocurile de combustibil, de catre Ministerul Economiei și Comertului, respectiv cele trei Complexuri Energetice și S.C. U.T. Midia S.A., realizat la 30 de zile de la incheierea perioadei Programului de iarna.

De asemenea, in conformitate cu prevederile H.G. nr. 1103/2007, au fost transferati din portofoliul Ministerului Economiei și Finantelor in portofoliul A.V.A.S. 6 operatori economici și filialele acestora, din cadrul sectorului minier.

INDUSTRIA DE APARARE

In portofoliul AVAS se afla 27 operatori economici din industria de aparare, respectiv o companie nationala, 17 filiale ale acesteia și 9 societati comerciale, dupa cum urmeaza:

- CN ROMARM SA
 - *filiale*: SC Tohan SA, SC Carfil SA, SC Metrom SA, SC Uzina Mecanica Cugir SA, SC Uzina Mecanica Plopeni SA, SC Uzina Mecanica Mija SA, SC Uzina Mecanica Sadu SA, SC Uzina Automecanica Moreni SA, SC Arsenal Reșita SA, SC Uzina Mecanica București SA, SC Uzina de Produse Speciale Dragomirești SA, SC Uzina de

Produse Speciale Făgăraș SA, SC Fabrica de Pulberi SA, SC Pirochim Victoria SA, SC Electronica Ploiești SA, SC Institutul de Cercetare Proiectare Sisteme de Producție SA, SC Fabrica de Arme Cugir SA.

- SC UZINA MECANICA ORASTIE SA
- SC SANTIERUL NAVAL MANGALIA SA
- SC AVIOANE CRAIOVA SA
- SC IAR SA
- SC CONSTRUCTII AERONAUTICE SA
- SC IOR SA
- SC ROMAERO SA
- SC AUTOMOBILE CRAIOVA SA
- SC SANTIERUL NAVAL 2 MAI SA

SOCIETATI COMERCIALE

În îndeplinirea atribuțiilor ce-i revin ca acționar la societățile comerciale din portofoliu, AVAS este reprezentat în Adunările Generale ale Acționarilor de către un mandat, în baza unui Contract de mandat sau mandat de ședință, după caz.

În perioada 01.01 – 30.11.2007, reprezentanții AVAS au fost mandați/instruiți în vederea participării la **1148 adunări generale** convocate de societățile comerciale din portofoliu, din care 615 au fost adunări generale ordinare și 533 adunări generale extraordinare, dintre acestea, s-au acordat mandate speciale pentru:

○ Vanzare active	28
○ Gajare/ipotecare active	6
○ Modificare acte constitutive	89
○ Majorare/diminuare capital social	11
○ Retragerea de la tranzacționare și declararea societății de tip închis	15
○ Fuziune/divizare	4
○ Lichidare	2
○ Restructurare	12
○ Declanșare procedura insolvență	5

Monitorizarea managementului societăților comerciale

Pentru întărirea disciplinei economico-financiare, la societățile comerciale la care statul este acționar majoritar, conform OUG 79/2001, completată și aprobată prin Legea nr. 154/2002, conducerea agenților economici este asigurată în baza unui contract de performanță care cuprinde obiective și criterii de performanță, aprobate prin bugetul de venituri și cheltuieli, în schimbul drepturilor salariale stabilite prin contractul individual de muncă. Acolo unde este cazul, contractul cuprinde în mod obligatoriu obiective și criterii cuantificate privind reducerea creanțelor și platilor restante, a pierderilor înregistrate, precum și creșterea productivității muncii.

Administrare specială

- In conformitate cu prevederile Legii nr. 137/2002, cu modificarile și completările ulterioare, privind instituirea administrării speciale din momentul declanșării procesului de privatizare până la transferul dreptului de proprietate, s-au derulat procedurile specifice, la data de 30.11.2007, fiind în evidența **309** societăți.

Restructurarea societăților comerciale la care AVAS este acționar

Punctual, au fost realizate următoarele activități:

a. Analiza patrimoniului și activității societăților comerciale din portofoliul AVAS, aflate în dificultate economico-financiară

A fost analizat întreg portofoliu AVAS pentru identificarea societăților comerciale cu capital majoritar de stat care nu pot fi privatizate și pentru care este necesară aplicarea unor măsuri de lichidare

b. Alegerea administratorilor speciali numiți în conformitate cu prevederile Legii nr.85/2006 privind procedura insolvenței.

În vederea aplicării prevederilor Legii nr 85/2006 privind procedura insolvenței, Referitoare la Administratorul Special pentru societățile comerciale la care AVAS este acționar, a fost reglementată numirea « Administratorului special » desemnat de AGA la societățile comerciale la care AVAS este acționar și modul în care sunt respectate prevederile legale privind acordarea indemnizației administratorului special.

Până la această dată, prin mandate speciale au fost numiți Administratori Speciali la 27 societăți comerciale aflate sub incidența Legii nr. 85/2006.

c. Restructurarea societăților comerciale la care AVAS este acționar majoritar, cu disponibilizări colective de personal în sensul prevederilor OUG nr. 116/2006, cu modificările ulterioare

AVAS a contribuit la elaborarea OUG nr. 116/2006 cât și la modificările punctuale care au intervenit în vederea aplicării unitare a acestui act normativ, acesta fiind actul normativ care reglementează acordarea de plăți compensatorii pentru personalul disponibilizat în urma concedierilor colective la societățile comerciale cu capital majoritar de stat, la care AVAS este acționar majoritar.

d. Aplicarea prevederilor OUG nr.3/2007 referitoare la „programele de restructurare totală”

AVAS va pune în aplicare măsurile prevăzute de OUG nr.3/2007, respectiv, măsuri de protecție socială pentru salariații care vor fi disponibilizați în urma proceselor de restructurare a societăților comerciale înainte de declanșarea procesului de privatizare.

În sensul acestui act normativ, a fost definit « programul de restructurare totală » prin care se înțelege programul întocmit de către societatea comercială cu capital majoritar de stat, care cuprinde ca măsuri principale instrainarea unor active ori grupuri de active care concurează la realizarea fluxului viabil al societății prin lichidare voluntară, precum și disponibilizarea totală a personalului existent la data întocmirii acestuia.

Prin OUG nr. 3/2007 au fost nominalizate 28 de societăți comerciale din portofoliul AVAS la care vor fi aplicate măsuri de restructurare totală sau de privatizare.

Masura a fost luata datorita faptului ca fiecare din aceste societati comerciale au o particularitate economico-financiara sau legata de obiectul de activitate. Particularitatea economico-financiara se refera la faptul ca acestea sunt principalele generatoare de pierderi și plati restante.

Lista societatilor comerciale din portofoliul AVAS

1	ABROM - S.A	Barlad	Lichidare
2	CIPROM - S.A	Ploiesti	Prog. Restruct.
3	ELECTROPUTERE - S.A.	Craiova	Privatizare
4	I.C.E.F.S." - S.A	Savinesti	Lichidare
5	UVCP" - S.A.	Turnu-Magurele	Lichidare
6	MENAROM - S.A	Galati	Lichidare
7	NICOLINA - S.A	Iasi	
8	NITROCONTROL - S.A.	Fagaras	Lichidare
9	NITROEXPLOSIVES- S.A	Fagaras	Lichidare
10	NITROFERTILIZER - S.A.	Fagaras	Lichidare
11	NITROSERVICE - S.A	Fagaras	Lichidare
12	NITROTRANS - S.A	Fagaras	Lichidare
13	RULMENTUL - S.A	Brasov	Lichidare
14	TEROM - S.A	Iasi	Lichidare
15	TRACTORUL-UTB - S.A	Brasov	Lichidare

Lista societatilor comerciale provenite din portofoliul Ministerului Economiei și Comertului

16.	PETROTRANS - S.A.	Ploiesti	Lichidare
17.	RADIOACTIV MINERAL MAGURELE-S.A.	Magurele	-
18.	Filiala S.C. CARFIL" - S.A	Brasov	-
19.	Filiala S.C. UZINA MECANICA CUGIR - S.A	Cugir	-
20.	Filiala S.C. ICSPSP - S.A.	Bucuresti	-
21.	Filiala S.C. FABRICA DE ARME CUGIR - S.A	Cugir	-
22.	UZINA MECANICA ORASTIE - S.A	Orastie	Prog. restruct.
23.	SANTIERUL NAVAL MANGALIA - S.A	Mangalia	Prog. Restruct. (in lucru)
24.	CONSTRUCTII AERONAUTICE - S.A	Ghimbav	Prog. Restruct.
25.	TOP THERM - S.A	Ghimbav	Lichidare
26.	FORADEX - S.A	Bucuresti	Privatizare

27.	SN PLAFAR - S.A	Bucuresti	Prog. Restruct.
28.	ROMAERO - S.A.	Bucuresti	Prog. Restruct.

Conform prevederilor din actul normativ, societatile comerciale au fost incadrate intr-una din urmatoarele situatii:

- accelerarea privatizarii la societatile comerciale pentru care a existat un interes exprimat din partea unor investitori;
- restructurarea societăților comerciale pe baza unui program de restructurare propriu, care sa includa masuri de vanzari de active sau grupuri de active care sa asigure externalizarea unor activitati viabile;
- restructurarea societăților comerciale pe baza unui program de restructurare propriu, care sa includa masuri de vanzare a activelor functionale prin lichidarea voluntara a societatii.

In urma expirarii perioadei de 6 luni, situatia celor 28 de societati comerciale carora li se puteau aplica prevederile O.U.G. nr. 3/2007 se prezinta astfel:

- Pentru 20 de societati comerciale au fost intocmite programe de restructurare din care, pentru 15 societati comerciale au fost intocmite programe de restructurare totala.
- Pentru acele societati comerciale la care procesul de privatizare a eșuat (exemplu SN Mangalia) și cele care fac parte din industria de aparare vor fi elaborate programe de restructurare in perioada imediat urmatoare.

In afara societăților comerciale cuprinse in OUG nr.3/2007 au mai intrat in lichidare sub incidenta prevederilor Legii nr. 85/2006 privind procedura insolventei alte 13 societati comerciale la care AVAS este actionar.

4. GESTIONAREA CREANTELOR STATULUI

Autoritatea pentru Valorificarea Activelor Statului (fosta AVAB) a preluat in baza unor acte normative speciale, in vederea valorificarii potrivit dispozitiilor O.U.G. nr. 51/1998 privind valorificarea unor active ale statului, republicata, cu completarile și modificarile ulterioare:

- **creante bancare neperformante, de la banci, persoane juridice romane cu capital de stat, in baza OUG nr. 44/1999, nr. 62/1999, nr. 89/1999, nr.123/1999 și nr.115/1999 (ce au reglementat preluările de la Bancorex SA), OG nr. 39/1999, OG nr.61/2000 și OUG nr.119/2001 (ce au reglementat preluările de la BCR SA) și O.U.G. 163/28.10.1999, nr.120/1999 și nr. 106/2001 (preluari Banca Agricola SA și FNRD) in scopul pregatirii pentru privatizare și creșterii gradului de solvabilitate al acestora;**
- **creante, in baza OG nr. 29/2002, provenite din executarea garantiilor de stat, acordate pentru imprumuturile externe, emise de Ministerului Economiei și Finantelor, contribuind la reintregirea fondului de risc al MEF;**
- **creante fiscale, in baza OUG nr. 95/2003, de la Fondul National Unic de Asigurari Sociale de Sanatate, contribuind astfel la rezolvarea unor probleme din sistemul sanitar legate de sursele de finantare;**
- **creante comerciale, in baza OUG nr. 37/2004 de la societatile din domeniul distributiei gazelor naturale și energiei electrice, creand conditiile privatizarii**

acestora, diminuarea arieratelor din economie și totodata diminuarea datoriei publice.

Metodele de valorificare reglementate de prevederile OUG nr. 51/1998 privind valorificarea unor active ale statului, republicata, cu modificările și completările ulterioare, s-au aplicat asupra unui portofoliu de creanțe în valoare totală de **12.121 mil. LEI** reprezentând echivalentul a **5.051 mil. USD**, preluat în perioada 01.06.1999 – 30.11.2007, detinut asupra unui număr total de **73.134 de debitori**.

Principiul urmărit în procesul de valorificare a activelor îl reprezintă „recuperarea într-un timp cât mai scurt, în mod cât mai eficient și la un nivel cât mai apropiat de valoarea nominală actualizată”.

5. POSTPRIVATIZARE

În perioada 1992-noiembrie 2007, au fost încheiate 10.998 contracte de vânzare cumpărare de acțiuni pentru un număr de 7.676 de societăți, din care 1.495 contracte au fost reziliate sau desființate.

Evoluția intrării în monitorizare a celor 10.998 contracte de privatizare încheiate în perioada 1992-noiembrie 2007, se prezintă astfel:

Anul privatizării ¹	TOTAL ²	contracte monitorizate ³	contracte arhivate ⁴	contracte reziliate ⁵
	din care			
1992	1	1	0	0
1993	269	25	239	5
1994	615	141	468	6
1995	682	255	409	18
1996	1.641	674	626	341
1997	1.493	786	407	300
1998	1.694	612	815	267
1999	2.045	755	961	329
2000	1.496	634	686	176
2001	203	63	128	12
2002	288	141	125	22
2003	278	152	112	14
2004	119	83	31	5
2005	21	13	8	0
2006	82	60	22	0
2007	71	65	6	0
TOTAL	10.998	4.460	5.043	1.495

NOTA:

1. anul semnării contractului de vânzare-cumpărare de acțiuni.
2. numărul contractelor aflate în evidența Direcției Generale Monitorizare Contracte Postprivatizare, aferente fiecărui an de privatizare.
3. numărul contractelor aferente fiecărui an de privatizare aflate în monitorizare postprivatizare la data prezentei.
4. numărul contractelor aferente fiecărui an de privatizare asupra cărora a fost încetată monitorizarea postprivatizare începând cu anul 2001 (analiza contractelor în scopul încetării monitorizării postprivatizare a început în anul 2001-”arhivare”).
5. numărul contractelor aferente fiecărui an de privatizare, reziliate ulterior intrării în monitorizare postprivatizare.

În prezent, AVAS monitorizează 4.460 contracte de privatizare pentru un număr de 3.832 societăți privatizate.

Dinamica numarului de contracte asupra carora a fost incetata monitorizarea postprivatizare (contracte "arhivate"):

Anul privatizarii	Nr. contracte arhivate din care	anul incetarii monitorizarii postprivatizare							
		2000	2001	2002	2003	2004	2005	2006	2007
1993	239	0	0	202	28	8	0	1	0
1994	468	0	0	180	200	48	11	23	6
1995	409	0	2	27	39	127	60	106	48
1996	626	0	0	14	41	61	54	369	87
1997	407	1	1	10	35	12	14	265	69
1998	815	0	0	32	50	30	37	506	160
1999	961	0	0	8	39	53	58	624	179
2000	686	0	0	5	32	40	28	371	210
2001	128	0	0	0	7	2	4	89	26
2002	125	0	0	0	3	4	14	78	26
2003	112	0	0	0	0	7	5	70	30
2004	31	0	0	0	0	5	4	13	9
2005	8	0	0	0	0	0	0	4	4
2006	22	0	0	0	0	0	0	4	18
2007	6	0	0	0	0	0	0	0	6
TOTAL	5.043	1	3	478	474	397	289	2.523	878

Dinamica numarului de contracte reziliate ulterior intrarii in monitorizare postprivatizare:

Anul privatizarii	Nr. contracte reziliate din care	anul rezilierii												
		1994	1996	1997	1998	1999	2000	2001	2002	2003	2004	2005	2006	2007
1993	5	1	0	1	0	0	0	0	0	1	0	2	0	0
1994	6	0	0	0	0	1	0	1	0	1	2	1	0	0
1995	18	0	0	0	1	0	0	0	3	5	5	4	0	0
1996	341	0	146	129	7	7	2	4	1	12	20	8	3	2
1997	300	0	0	168	54	6	5	1	6	22	18	12	2	6
1998	267	0	0	0	59	170	2	7	2	20	7	0	0	0
1999	329	0	0	0	0	210	58	5	4	32	12	7	0	1
2000	176	0	0	0	0	0	121	31	3	11	7	3	0	0
2001	12	0	0	0	0	0	0	6	2	1	2	1	0	0
2002	22	0	0	0	0	0	0	0	8	5	6	3	0	0
2003	14	0	0	0	0	0	0	0	0	2	4	3	4	1
2004	5	0	0	0	0	0	0	0	0	0	0	0	5	0
TOTAL	1.495	1	146	298	121	394	188	55	29	112	83	44	14	10

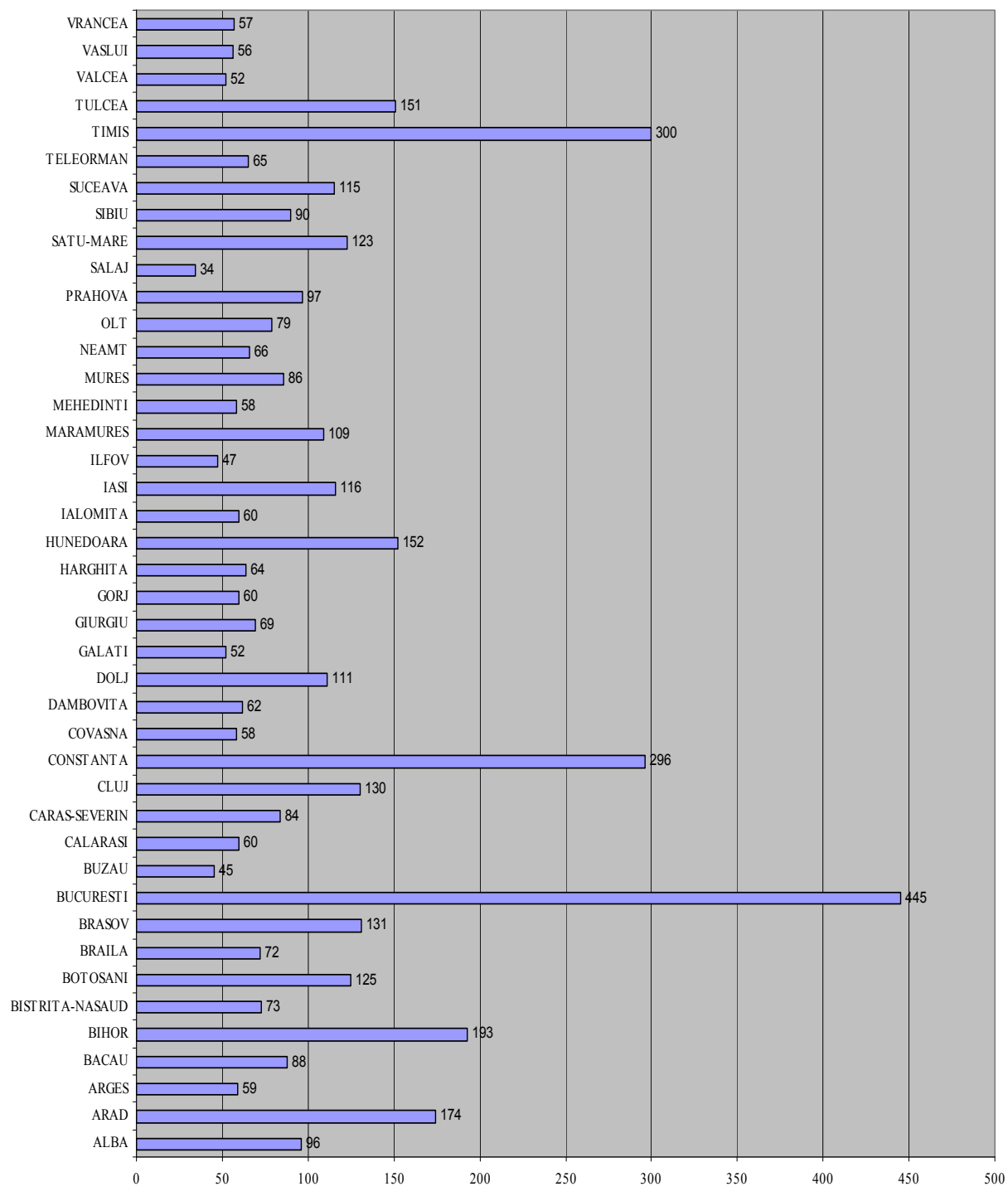
Structura pe ramuri de activitate și respectiv judete de origine a societăților comerciale privatizate, pentru contractele aflate in monitorizare postprivatizare in luna noiembrie 2007, se prezinta astfel:

Ramura	Comert	Constructii	Transporturi	Servicii	Agricultura	Industria	Altele	4.460
Total	931	332	337	373	1.321	1.095	71	

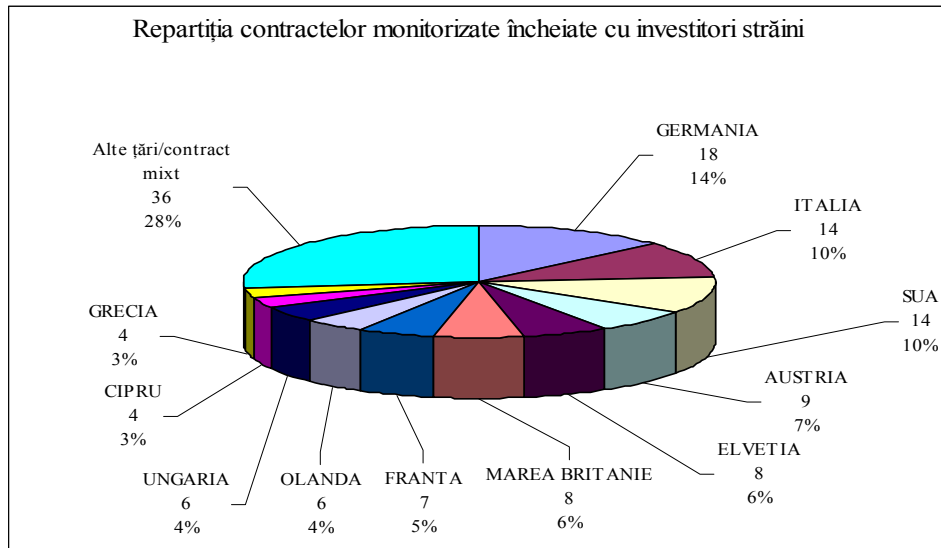
In functie de natura capitalului detinut de firmele cumparatoare, situatia contractelor aflate in monitorizare postprivatizare se prezinta astfel:

Repartitia contractelor in functie de provenienta capitalului	Capital romanesc	Capital mixt	Capital integral strain
Total	4.315	11	134

Repartiția pe județe a contractelor aflate în monitorizare postprivatizare



Repartiția contractelor monitorizate în funcție de proveniența capitalului străin detinut de firmele cumparatoare este:



Venituri postprivatizare

Pentru urmărirea și determinarea cumparatorilor la realizarea obligațiilor contractuale asumate prin contractele de privatizare, legislația postprivatizare a fost modificată. Astfel s-a schimbat destinația sumelor încasate cu titlu de penalități pentru nerespectarea obligațiilor investitoriale, acestea nemaifiind încasate de societate ci de către AVAS.

La sfârșitul lunii noiembrie 2007, veniturile postprivatizare ale Direcției Monitorizare Contracte Postprivatizare, rezultate din încasarea penalităților pentru nerealizarea clauzelor de către cumparatori au fost în suma de 12.020.407,86 RON.

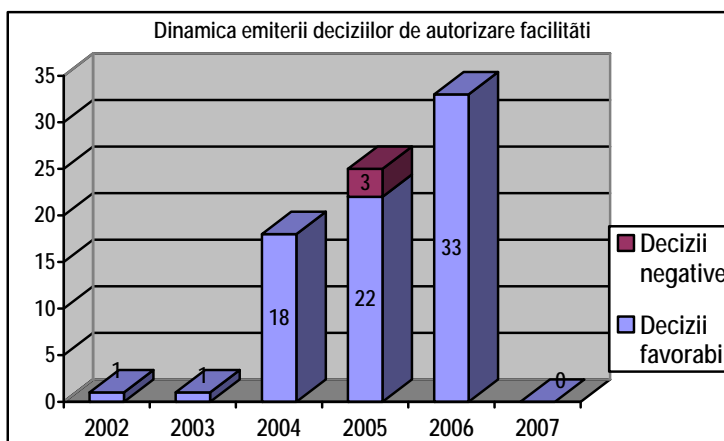
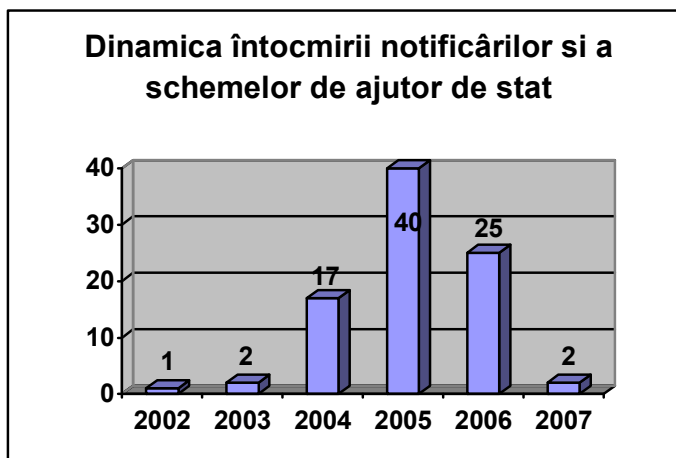
6. POLITICI CONCURRENTIALE

Începând cu 1 ianuarie 2007, în România se aplică legislația și procedurile ajutorului de stat valabile tuturor Statelor Membre ale Uniunii Europene. Drept urmare, notificările pentru măsurile de ajutor de stat induse de procesul de privatizare, trebuie să respecte integral norme europene, ele fiind total diferite față de cele anterioare.

Până în prezent nu au fost depuse la Comisia Europeană notificări individuale privind ajutoare de stat, dar au fost întocmite și aprobate 2 scheme de ajutor referitoare la :

- schema ajutor de minimis acordat la vânzarea acțiunilor AVAS provenite din majorarea capitalului social cu valoarea terenului
- schema ajutor de minimis acordat agenților economici din portofoliul AVAS în vederea maximizării recuperării creanțelor preluate de AVAS

În dinamica, situația întocmirii notificărilor individuale și a schemelor de ajutor de stat se prezintă astfel:



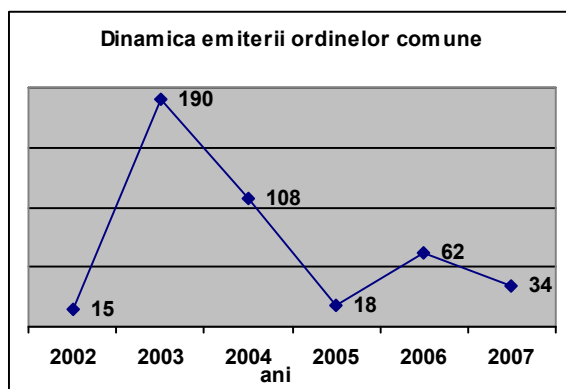
Intrucat schemele de ajutor de minimis nu trebuie autorizate de catre Consiliul Concurentei, in cursul anului 2007 nu au fost emise decizii de autorizare ajutoare de stat la interventia AVAS.

Trebuie insa precizat ca AVAS a fost implicat in cursul anului 2007 in investigatiile deschise de Comisia Europeana cu privire la suspiciunea acordarii unor ajutoare de stat in cazul privatizarii S.C. TRACTORUL SA, S.C. AUTOMOBILE CRAIOVA SA si S.C.PETROTUB SA.

De asemenea, a continuat si in 2007 actiunea de emitere a Ordinelor comune/Ordinilor si a Actelor aditionale la acestea, privind acordarea de inlesniri la plata obligatiilor bugetare si a creantelor preluate de AVAS reprezentand obligatii FNUASS.

Acest proces s-a derulat lent din cauza procedurilor greoaie instituite de Ministerul Economiei si Finantelor. Au fost emise in total pe anul 2007 doar 34 de asemenea acte administrative, desi au fost facute nenumarate demersuri pentru finalizarea acestei actiuni, avand in vedere faptul ca toate ajutoarele de stat au fost autorizate deja din 2005 si 2006.

In dinamica, situatia ordinelor comune/ordinelor se prezinta astfel:



1. In domeniul recuperarii creantelor proprii si a ajutoarelor de stat ilegale

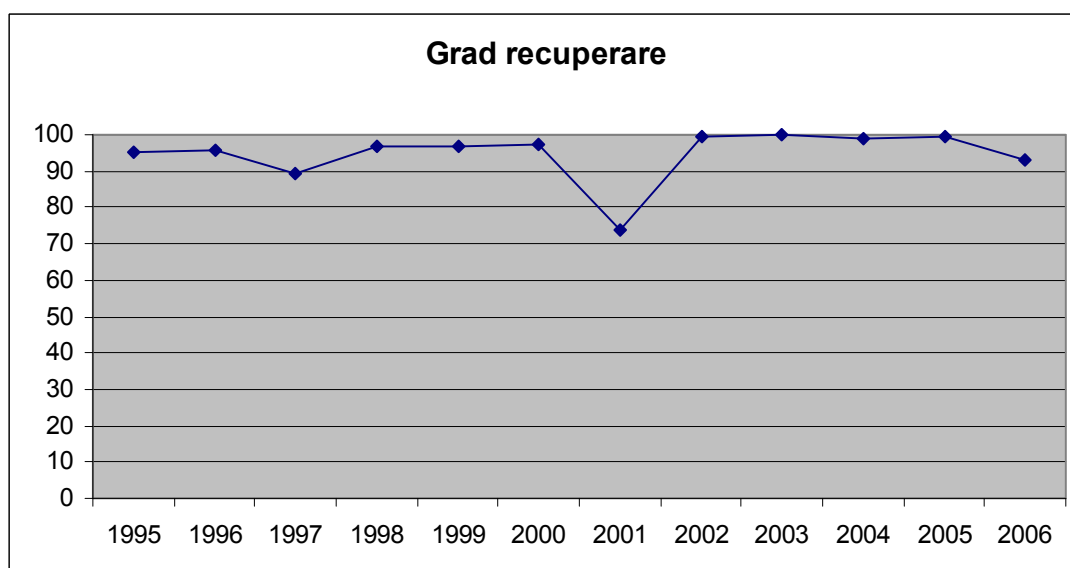
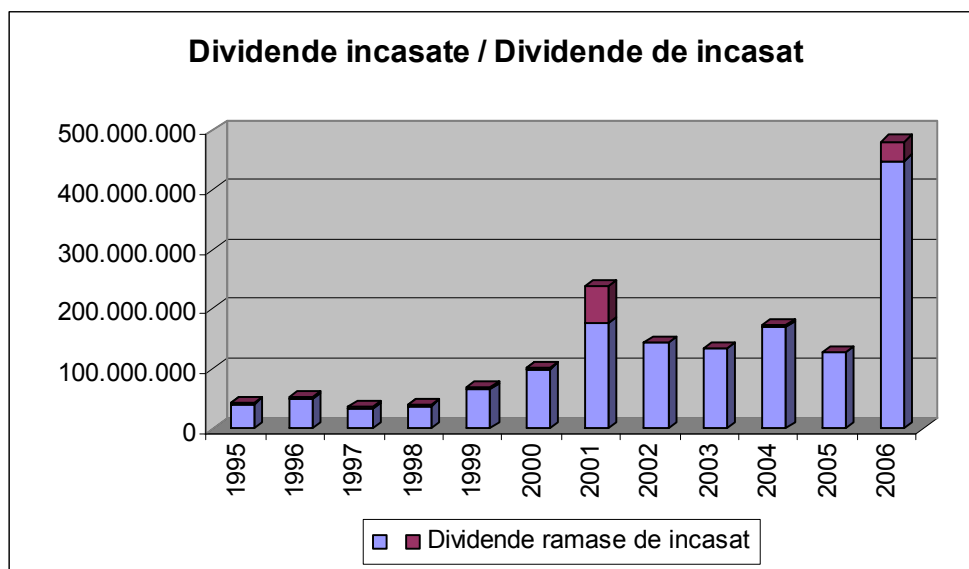
Comparativ cu anul 2006, pe primele 11 luni ale anului 2007, situatia se prezinta astfel
- situatia recuperarii dividendelor

De precizat ca incepand cu martie 2007 situatia dividendelor cuvenite AVAS pentru exercitiile financiare ale anilor 2001-2006 a fost influentata de sumele inregistrate in evidenta prin preluarea de catre AVAS, incepand cu 1 ianuarie 2007, a drepturilor ce decurg din calitatea de actionar al statului la societatile comerciale si companiile nationale aflate in administrarea MEC, conform prevederilor OUG nr. 101/2006.

In tabelul urmator este prezentata situatia la 30.11.2007 privind recuperarea dividendelor cuvenite AVAS pe perioada 1995-2006, astfel:

ANUL	Dividende AVAS(lei) cuvenite	Dividende incasate(lei)	Dividende ramase de incasat(lei)	Grad incasare [%] de
1995	43.192.719	41.224.636	1.968.083	95,44
1996	51.425.428	49.279.130	2.146.298	95,83
1997	36.195.110	32.306.124	3.888.986	89,25
1998	39.104.149	37.929.668	1.174.481	96,99
1999	68.432.875	66.300.572	2.132.303	96,88
2000	102.562.402	99.648.867	2.913.535	97,16
2001	238.991.570	175.888.622	63.102.948	73,60**
2002	143.310.723	142.709.973	600.750	99,58
2003	133.350.402	133.242.802	107.600	99,92
2004	171.954.840	170.047.464	1.907.376	98,89
2005	128.064.778	127.305.128	759.650	99,41
2006	481.841.538	449.307.405	32.534.133	93,25
TOTAL	1.638.426.534	1.525.190.391	113.236.143	93,09

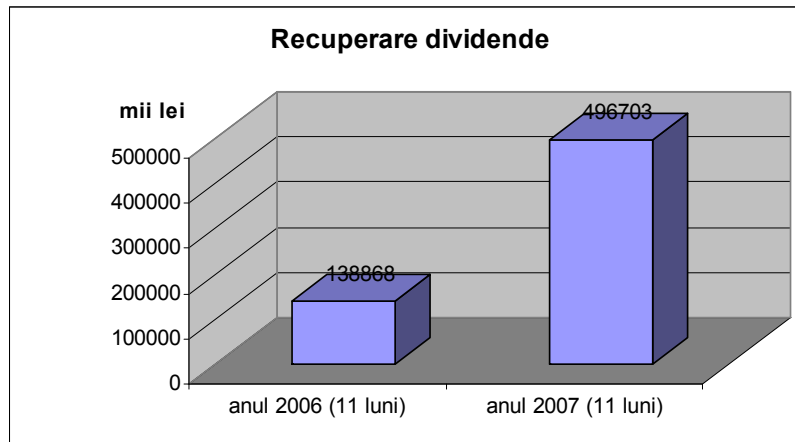
** Gradul de incasare a dividendelor la anul 2001 este redus ca urmare a dividendelor datorate de SNP PETROM, in suma de peste 59 milioane lei, esalonate la plata conform OUG nr.15/2004 in baza Coventiei nr. 6/2004. Exceptind aceasta suma, gradul de incasare ar fi de 97,72% la anul 2001 iar pe total ar fi de 96,57%.



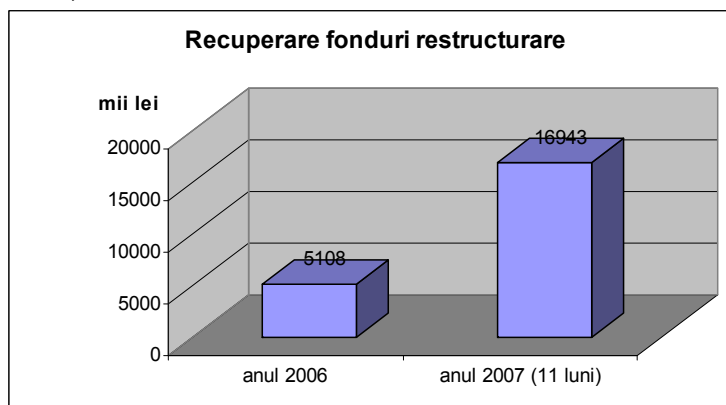
Din analiza tabelului si graficelor prezentate se poate observa ca AVAS a acordat si in anul 2007 o atentie deosebita activitatii de incasare a dividendelor ce i se cuvin din calitatea de actionar la societatile comerciale, ceea ce se materializeaza in gradul de recuperare a dividendelor, care este de peste 93% pe total, iar la anumiti ani fiind aproape de 100%.

In cursul anului 2007 dividendele si accesoriile incasate de AVAS au adus venituri in suma de 496.703.000 lei, din care 362.248.000 lei provin de la operatorii economici preluati de la MEC conform OUG nr. 101/2006. Explicatia unor sume mai mari incasate de la aceste societati poate fi pusa pe seama faptului ca la aceste societati comerciale statul detine inca pachete majoritare de actiuni.

Comparativ cu anul 2006, situatia veniturilor din dividende si accesorii aferente se prezinta astfel:



De asemenea, in cursul anului 2007 au crescut de aproximativ 3 ori si veniturile obtinute din recuperari de fonduri pentru restructurare, imprumuturi si credite bugetare gestionate de AVAS, astfel:



Aceiasi tendinta ascendenta au inregistrat in 2006 comparativ cu 2007 si recuparile de ajutoare de stat ilegale de la cele 2 societati comerciale la care Consiliul Concurentei a emis decizii in acest sens. Este vorba de S.C. MAT SA Craiova si S.C. LAMINORUL SA Braila, care au fost obligate sa ramburseze sub forma de ajutor ilegal sume reprezentand fonduri de restructurare si imprumuturi acordate de AVAS, pentru care se acordasera facilitati la plata.

